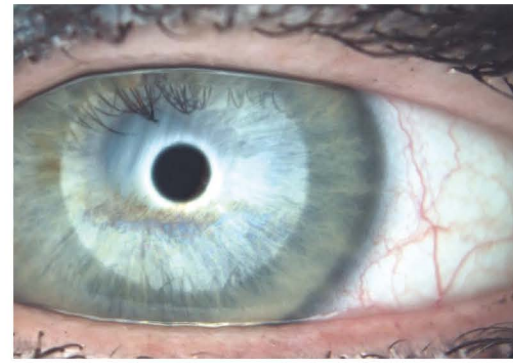


DIAGNOSTIC COMPLET DE LA SÉCHERESSE OCULAIRE

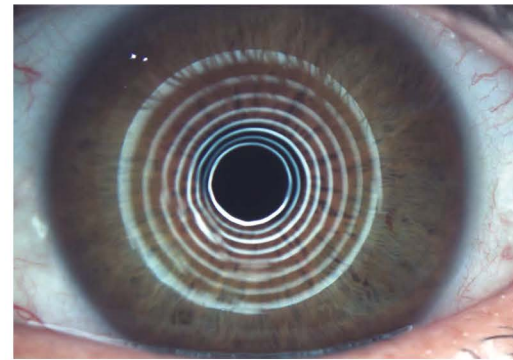
4 examens **non-contact**
répondant aux critères du DEWS 2*

LACRYDIAG™

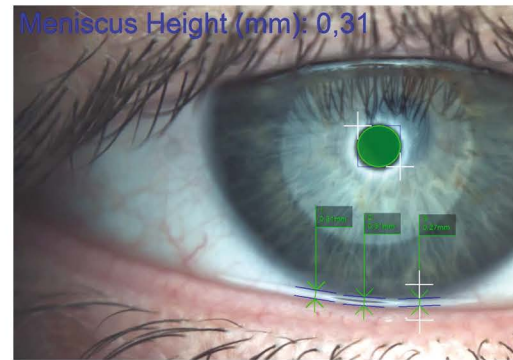
INTERFÉROMÉTRIE



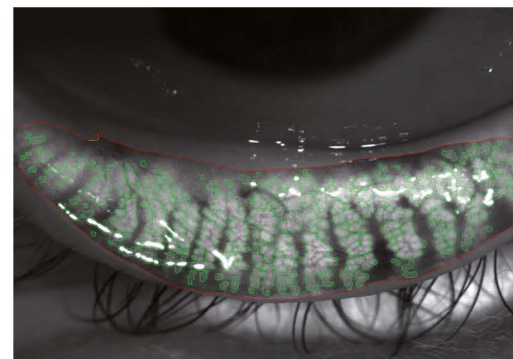
N.I.B.U.T.



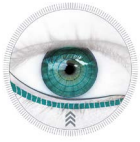
MÉNISQUE LACRYMAL



MEIBOGRAPHIE

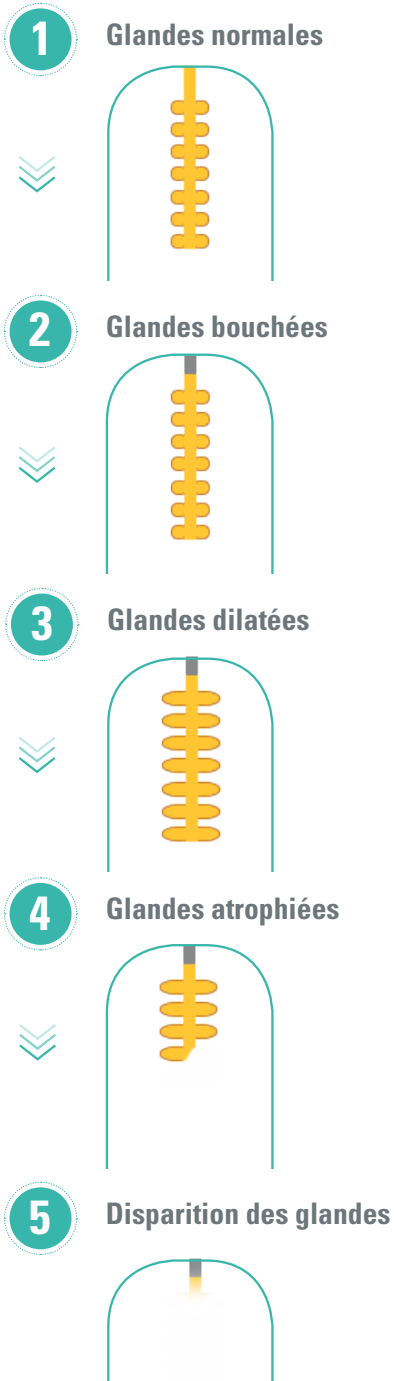


*TFOS DEWS II Diagnostic Methodology report - The Ocular Surface -Volume 15, Issue 3, July 2017, Pages 539-574
Intégralité du rapport disponible en ligne à l'adresse : www.tfosdewsreport.org



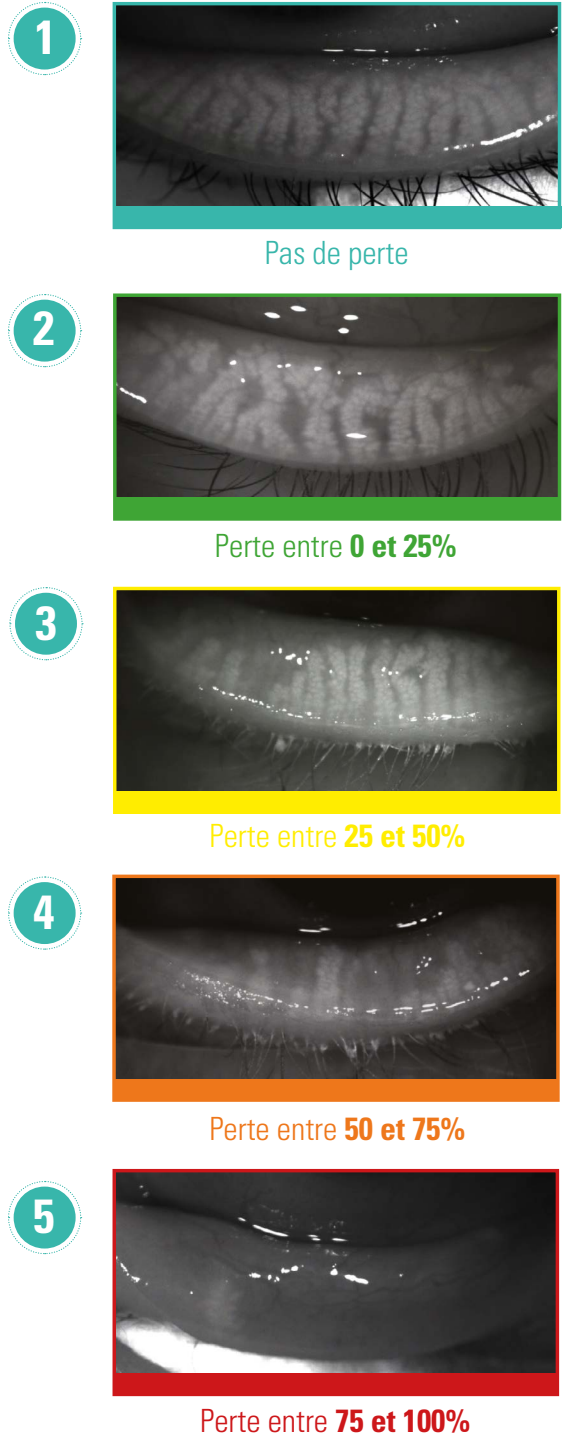
MEIBOGRAPHIE

ÉVOLUTION DU DYSFONCTIONNEMENT DES GLANDES DE MEIBOMIUS



LACRYDIAG™

CLASSIFICATION EN 5 NIVEAUX DES GLANDES DE MEIBOMIUS



L'analyseur de surface oculaire LACRYDIAG est un appareil de diagnostic médical non-invasif de classe I, conçu par SBM SISTEMI pour QUANTEL MEDICAL. Il est destiné aux professionnels de santé dans le cadre du diagnostic de certaines affections oculaires. Pour le bon usage de ce produit, il est recommandé de suivre les indications et contre-indications détaillées dans la notice d'utilisation du produit. Document publicitaire à destination des professionnels de santé.
Date de réalisation : FÉVRIER 2019



Pour toutes informations complémentaires :
Tél. 04 73 745 745 - contact@quantel-medical.fr